



× 恐竜くん

モール・SC向けパッケージ  
LEGO×恐竜くんワークショップ  
プランについて

Double Helix

企画：ダブルヘリックス株式会社

ASOBISKI

こどもがザワつく、未体験のあそびを。

運営：株式会社アソビスキー

2022.9.11

なんと!

# 恐竜くんが レゴ社と公式コラボ！

恐竜専門サイエンスコミュニケーターとして  
様々な活動する「恐竜くん」。

実は熱烈なレゴ®ファンでもある恐竜くんが  
今年90周年を迎えるレゴ社とコラボレーション。

恐竜くんならではの、レゴ®ブロックを使った  
「楽しく学べる」特別プログラムをお届けします！



## 恐竜くんプロフィール

6歳の時に恐竜に魅了され、高校時代に  
単身カナダに留学。

恐竜の研究が盛んなアルバータ大学で、  
古生物学を中心に広くサイエンスを学ぶ。

卒業後、「恐竜くん」の活動を開始。恐  
竜展の企画・監修、トーションや体験教室  
の開催、執筆、イラスト制作まで、幅広く  
手がける。



LEGO

× 恐竜くん

# 企画概要

本企画のために恐竜くんがデザインしたオリジナルレゴ®キットを作る世界でここだけの「ワークショップ」や恐竜くんが細部までこだわって作ったモデルを展示する「レゴ®恐竜展」でレゴ®×恐竜の世界を堪能しよう！



恐竜くんが人気の恐竜たちを、レゴ®ブロックでリアルに再現したよ！

ティラノサウルス





× 恐竜くん

LEGO×恐竜くん  
体験ワークショップ

# トリケラトプスをつくらう！

対象年齢  
5歳くらい～  
大人

67パーツ  
全長 12cm



大きな頭と4本の足、そしてしっぽが動かせる可愛らしいトリケラトプスを作ろう！  
組み立て簡単なミニモデルだけど特徴もしっかり再現しているよ。



\*仕様は変更になる場合があります。

恐竜くん  
オリジナル


ワークショップ




× 恐竜くん

恐竜くん  
作品展示

オプション  
レゴ+標本展示



ニクトサウルス



スピッタコサウルス



プロトケラトプス



ステゴサウルス



テリジノサウルス

\*掲載している展示物は一例です。  
制作中のため、仕様が変わる場合があります。

## 【LEGO標本展示について】

オプションレゴ+標本展示



## リスト名

001ティラノサウルス／002ラプトル／003ステゴサウルス／004プシタコサウルス／005モノニクス／006テリジノサウルス／007ニクトサウルス／008プロトケラトプス／009パキケファロサウルス／010モササウルス



## 【展示プランイメージについて】

上記画像の恐竜くんがつくったLEGO恐竜標本の展示です。

・別添資料001～010の10種の標本リスト中から恐竜くんがセレクトした5体を展示します。（3－5種類の恐竜を展示予定）



× 恐竜くん

# 【恐竜くん展示解説パネルの設置】

オプション  
レゴ+  
標本展示

## 骨×骨 ティラノサウルス 徹底解剖

あらゆる意味で骨の肉食恐竜を圧倒する存在であったティラノサウルス。何がそんなに特別なのか、その秘密に迫ってみよう。

**筋肉ムキムキの体**

骨の太さや長さ、筋肉の付着位置など、ティラノサウルスの骨は他の肉食恐竜と比べて非常に太く、筋肉の付着位置も非常に独特です。これは、ティラノサウルスが非常に強い咬合力を持っていたことを示しています。

**まさに桁外れ! 最強のアゴ**

動物の咬合力を比較したグラフ、ティラノサウルスは恐竜の中で最も強く、他の大型肉食恐竜の最大7倍以上に達した。ひと噛みで自動車を潰すほどの力があつたと推測される。

**独自の進化でパワーとスピードを両立**

他の大型肉食恐竜の進化

ティラノサウルス類

進化の早い段階で大型化した種の肉食恐竜と違い、恐ろしく小型の恐竜として進化し、恐竜時代の終わりに大型化した。その結果、パワーだけでなくスピードもあわせ持った特種な肉食恐竜になったと考えられる。

**Q. 羽毛があつたの?**

**A. わかりません!**

ティラノサウルスには、羽毛があつたのか、それともなかったのか、現時点ではまだ不明です。恐竜の進化の過程で、羽毛が生じたのは恐竜の祖先から始まったと考えられています。ティラノサウルスが羽毛を持っていたかどうかは、今後の発見と研究によって明らかになるでしょう。

## 骨×骨 恐竜から鳥への進化

鳥は肉食恐竜の仲間「獣脚類」の中から生まれました。羽毛や翼は進化とともに少しずつ発達したのですが、鳥が空を飛ぶために欠かせない軽い骨や優れた呼吸は多くの恐竜に共通する基本的な特徴です。そう考えると恐竜から鳥への進化はとても自然な流れだったのかもかもしれません。

**POINT**

鳥が空を飛ぶために必要な軽いつばし骨には、恐竜にも似た構造がありました。恐竜の進化の過程で、鳥の祖先は軽いつばし骨を発達させたことで、空を飛ぶ能力を獲得しました。これは、恐竜から鳥への進化の重要な証拠の一つです。

- ① 原始的な獣脚類
- ② 羽毛恐竜
- ③ 翼ができる
- ④ 飛び始める
- ⑤ 鳥の誕生

イラストレーターでもある恐竜くん自ら描いた生き生きとしたイラストと、楽しくてわかりやすい解説で展示を彩ります! ※



※パネルデザインは現在開発中につき変更の可能性があります。

## 骨×骨 恐竜から鳥への進化

鳥を食う恐竜は進化の上でもかなり珍しい。これは、恐竜の進化の過程で、鳥の祖先は肉食恐竜から進化したと考えられています。恐竜の進化の過程で、鳥の祖先は肉食恐竜から進化したと考えられています。

**POINT**

鳥を食う恐竜は進化の上でもかなり珍しい。これは、恐竜の進化の過程で、鳥の祖先は肉食恐竜から進化したと考えられています。恐竜の進化の過程で、鳥の祖先は肉食恐竜から進化したと考えられています。

**穴のあいた寛骨臼**

骨の構造が軽くなることで、鳥の祖先は飛行能力を獲得しました。これは、恐竜の進化の過程で、鳥の祖先は肉食恐竜から進化したと考えられています。

**軽い骨**

鳥の祖先は、骨の構造が軽くなることで、飛行能力を獲得しました。これは、恐竜の進化の過程で、鳥の祖先は肉食恐竜から進化したと考えられています。

**3本の指の前足**

鳥の祖先は、3本の指の前足を発達させたことで、飛行能力を獲得しました。これは、恐竜の進化の過程で、鳥の祖先は肉食恐竜から進化したと考えられています。

**羽毛は恐竜と鳥の最大の共通点**

鳥の祖先は、羽毛を発達させたことで、飛行能力を獲得しました。これは、恐竜の進化の過程で、鳥の祖先は肉食恐竜から進化したと考えられています。

**シンプルな足首**

鳥の祖先は、シンプルな足首を発達させたことで、飛行能力を獲得しました。これは、恐竜の進化の過程で、鳥の祖先は肉食恐竜から進化したと考えられています。

イラスト：恐竜くん©MASASHI TANAKA

# 【事前告知用ポスターの作成と設置について】



イオン板橋様・出雲様店舗にて弊社にて告知ポスターを作成させていただき、必要枚数を送付させて頂きました。事前告知による来店促進につながります。

## イオン板橋様

**LEGO × 恐竜くん**  
特別ワークショップ  
参加者募集

**レゴ®ブロックで  
トリケラトプスを作ろう!**

大きな頭はもちろん、足としっぽも動かせる！  
手のひらサイズの可愛いトリケラトプスを、  
レゴ®ブロックで作ってみましょう。

開催日時: 8月13日(土)・14日(日)  
(1)11:00~11:45 (2)12:00~12:45 (3)14:00~14:45 (4)15:00~15:45 (5)16:00~16:45 (6)17:00~17:45

定員: 各日先着 150名さま 各回 25名さま

参加条件: イオン板橋ショッピングセンターのLINE 新規登録者並びに登録者  
(もしくはレシート合計税込1,000円以上) ※1グループに1レゴブロックを配布

対象年齢: 6歳以上

会場: 5F 催事場全部

【整理券配布】  
午前(1)~(3)は10:00より5F受付にて配布。  
午後(4)~(6)は12:00より5F受付にて配布。

## イオン出雲様

**LEGO × 恐竜くん**  
特別ワークショップ  
参加者募集

**レゴ®ブロックで  
トリケラトプスを作ろう!**

大きな頭はもちろん、足としっぽも動かせる！  
手のひらサイズの可愛いトリケラトプスを、  
レゴ®ブロックで作ってみましょう。

開催日時: 8月27日(土)・28日(日) 【開催時間】2Fイベントスペースにて10名より先着順配布

定員: 各日先着 100名さま 各回 20名さま

参加条件: 当日専門店にて1,000円以上お買い上げレシートご提示(合算可)  
※1グループに1レゴブロックを配布

対象年齢: 6歳以上 体験したLEGOキットはお持ち帰りいただけます。

会場: 2F めめんコート吹き抜け広場(スポーツオーソリティ前)



# 【施設内玩具売り場様への誘導企画について】

LEGO × 恐竜くん  
さんかしゃさまとくてん  
ワークショップ参加者様特典



完成した LEGO トリケラトプスを  
持っておもちゃ売り場へいこう！  
LEGO ステッカーを1まいプレゼント！

(保護者様へ) 完成した LEGO × 恐竜くんトリケラトプスを玩具売り場のスタッフへお見せ下さい。  
LEGO ノベルティステッカーを1枚につき1枚差し上げます。(種類は選べません・無くなり次第終了)



ステッカーイメージ  
(実際の商品と異なる場合がございます)

LEGO, the LEGO logo and the Minifigure are trademarks of the LEGO Group. ©2022 The LEGO Group.

イオン板橋様・イオン出雲様店舗にて、LEGO × 恐竜くんワークショップの参加者様特典として、LEGO ジャパン様より LEGO シール (シールのデザインはランダム) をご提供いただき、参加者様へ完成した LEGO トリケラをキッズ共和国の玩具 LEGO 売場へ持参し、スタッフへ見せるとシールをプレゼントさせていただく企画を実施しました。

シールデザイン  
※デザインはランダムです。



シールプレゼント告知ポスター

## 【イオン玩具売り場との連動企画（シールプレゼント）に関して】



玩具売り場との相互誘導企画として実施したシールプレゼント企画については、200枚全て配布終了し全ての参加者様が玩具売り場へ来場されました。また、売り場に告知ポスターを設置いただくことで告知を見落としているお客様の当日来店の訴求につながり再度売り場に戻ってくる形となりお客様の長時間滞留に貢献しています。

## 【LEGOジャパン + 恐竜くん公式SNS・公式Twitter掲載】




今件のコンテンツホルダーであるLEGOジャパン様及び、企画を作成いただいている恐竜くんそれぞれの公式SNSへ実施案件が掲載されました。公式SNSへ掲載されることによって事前告知による来場・SNSからの来場促進や公式イベントであることの正統性をお客様へ伝えることが出来ました。

# 実施実績①イオン板橋様実施風景



× 恐竜くん





× 恐竜くん

## 【イオン板橋様実施報告】

開催日程：8月13日・14日

場所：イオン板橋店 5Fフードコート前スペース

参加人数：1日150組300人・合計300組600人

コンテンツ：LEGO×恐竜くんトリケラトプスをつくろう！

結果：

参加人数：13日151組・14日150組参加（全席満席）

概要：

初めてのLEGOイベントということでしたが13日は関東全域が台風警報の為実施が危ぶまれましたが無事実施となり参加者も全席満席にて終了となり、翌日も同様の結果となりました。

参加者子ども年齢（13日・14日共通）※目視による確認

0－3歳：23組

3－6歳：102組

7－12歳：89組

13歳以上（大人）：87組

# 実施実績②イオン出雲様実施報告



× 恐竜くん



## 8月27・28日イオン出雲店様開催 LEGO×恐竜くん実施報告書



参加人数 ※お子様のみ

2022/8/27(土)・・・78名

2022/8/28(日)・・・122名

2日間合計200名のお子様、ご家族を含めると  
400名以上のお客様にご参加頂きました。

・土曜日の参加者が少なかったため翌日の対策として日曜日はイベント開始を1時間早めて10時からに変更しました。また体験時間に個人差があるため、各回の定員を設けず、随時受付対応も並行して行うことで時間がないという方にも参加して頂けるように変更。さらに昼の1時間休憩も無くして終日受付受付を実施しました。

・開店早々にイベント目的でのご来店も多々あり、すぐに周辺店舗で1000円以上お買い物をされ、ご参加されるお客様が多かったため、10時から即イベント開始は良かったと思います。また土曜に全員休憩としていた12時～13時を中止したことでお昼の参加につながりました。逆に15時以降はフロアのお客様も少なく土日とも引きが早いように感じました。日曜日は花火大会の影響で15時台に苦戦するものの、16時台に盛り返し最終的には122名の参加につながりました。



・土曜日は整理券配布と受付場所を会場の両端に配置していたため、お客様にご足労をおかけしたが日曜日には受付を1箇所にまとめそのままイベント参加が出来るようスムーズな導線に改善しました。

・お客様からは参加条件のレシートがわかりにくいというお声がありました。専門店のレシートというアナウンスにどれが専門店なのかという問いが多く、イオンレシートと専門店のレシートの参考画像が入ったPOP等あれば改善されるかと思えます。その他は全体を通してトラブルやクレーム等はなく安全に終了。受付から体験までスムーズで行列ができて待ち時間が必要という事はありませんでした。



# 展示ありパターン イベント展開アイテム一覧(予定)

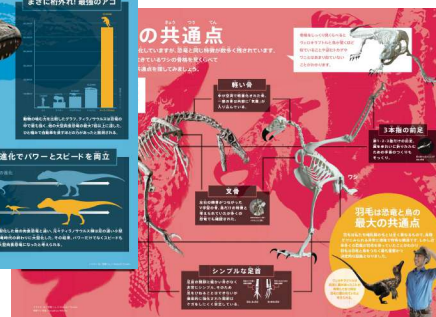
※写真、デザインはイメージとなります。実際とは異なる場合がございます。



LEGO恐竜  
展示標本  
(5体)



WS体験キット  
200組400名分



解説パネル3枚

展示あり  
レゴ+標本展示一覧

# 【LEGO® × 恐竜くん】ワークショップ（展示あり・30坪〜）



× 恐竜くん

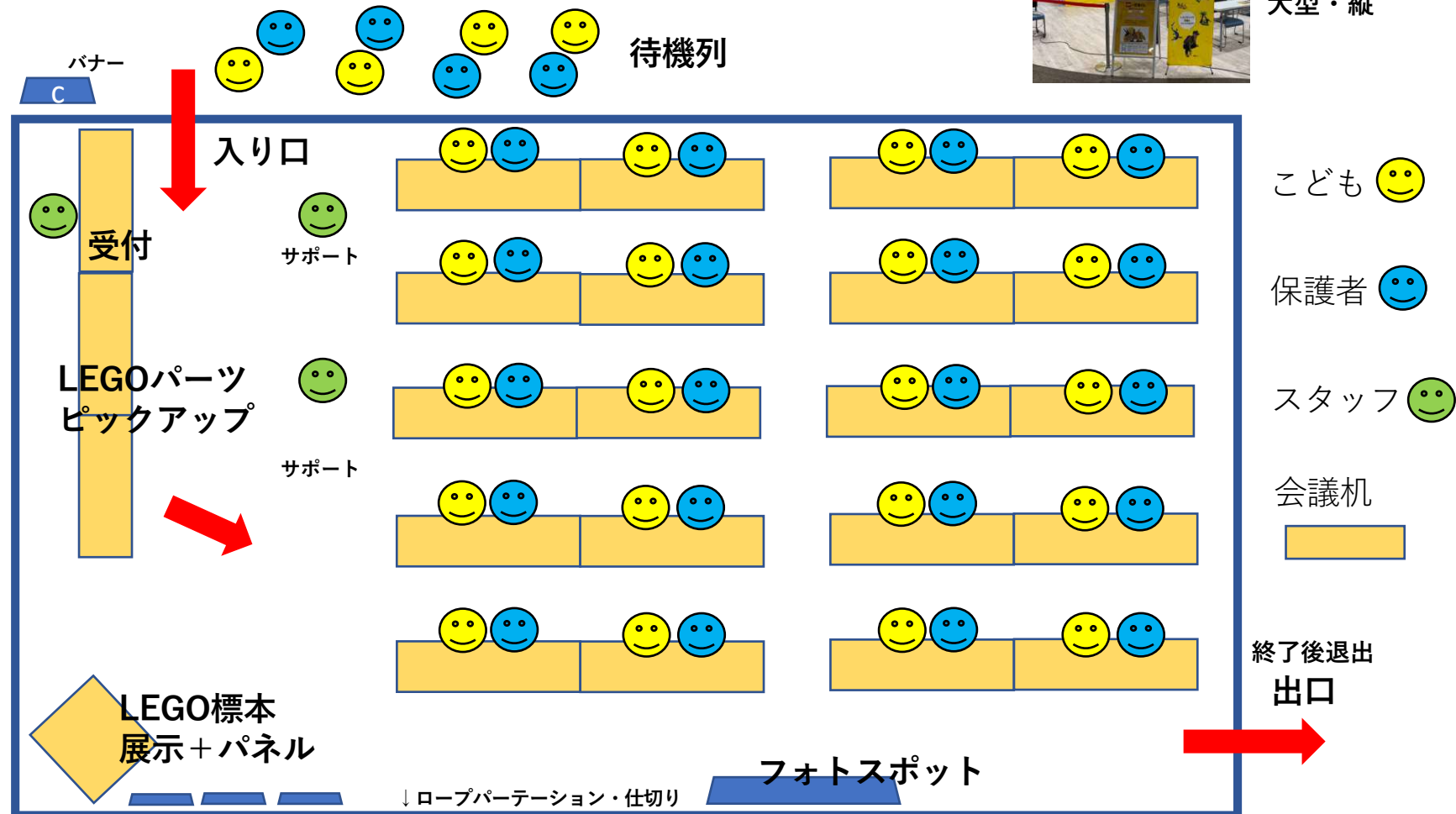
- ・実施方式：教室形式
- ・定員：親子参加20組40名×1日5回実施（11時・12時・13時・14時・15時）
- ・1日実施体験人数：100組200名
- ・実施時間：30分～45分程度



バナー  
大型・縦

恐竜くん  
オリジナル

ワークショップ運営方法①



- ・対象年齢：5歳以上（親子参加必須）子供だけの参加不可
  - ・お持ち帰りいただけるもの：体験キット1式
  - ・ワークショップイベントの体験料金徴収不可について・・・当イベントはレゴ社の意向により参加費の徴収ができない形式での実施が前提となります。（無料体験のみ・お買い上げレシートなどは可）
- ※会場サイズに準じたレイアウトを策定。



# 【LEGO® × 恐竜くん】ワークショップ（展示あり・15坪～）

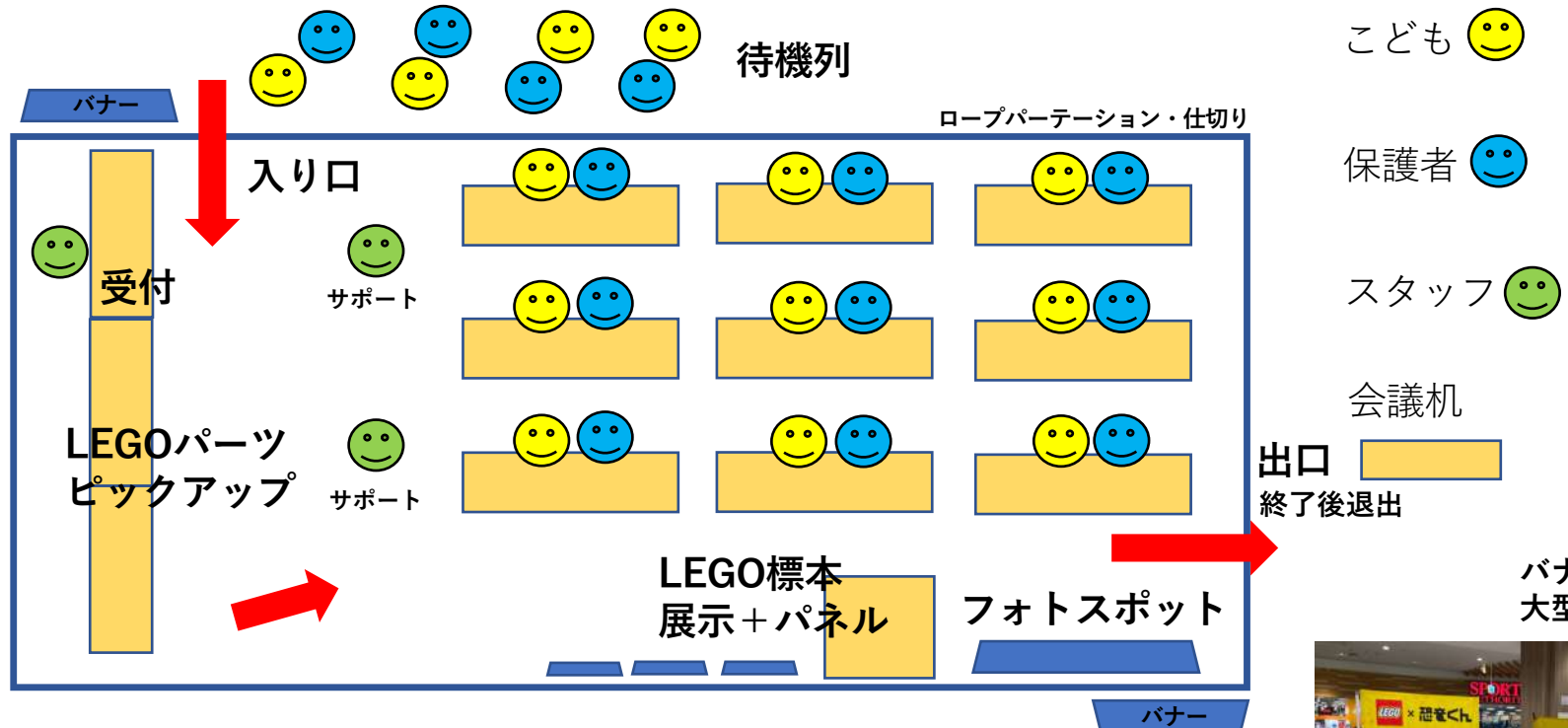


恐竜くん  
オリジナル

ワークショップ運営方法②

- ・実施方式：随時形式
- ・定員：親子参加100組200名（10時～16時）
- ・1日実施体験人数：100組200名
- ・実施時間：20分～30分程度・随時入れ替え制

※会場サイズに準じたレイアウトを策定。



- ・対象年齢：5歳以上（親子参加必須）子供だけの参加不可
  - ・お持ち帰りいただけるもの：体験キット1式
  - ・ワークショップイベントの体験料金徴収不可について・・・
- 当イベントはレゴ社の意向により参加費の徴収ができない形式での実施が前提となります。  
（無料体験のみ・お買い上げレシートなどは可）



バナー  
大型・縦



× 恐竜くん

# レゴ® × 恐竜くんワークショップ/今後の展開

ワークショップは初級から上級まで。教室形式で実施します。  
難易度に応じて組み合わせが可能です※

※上級クラス2種 (③・④) については恐竜くんが自ら講師となって実施するレゴ® × 恐竜くんトークショーとのセット企画のみでの展開となります。

## 今回のご提案

### 初級クラス (約45分)

未就学児やレゴ®ワークショップははじめて、という初心者向けの講座です。ゆっくり時間をかけて出来上がるまでサポートします。



67パーツ  
全長 12cm

ワークショップモデル①  
トリケラトプス

### 中級クラス (約50分)

レゴ大好き!レゴ®キットを作ったことのあるキッズレゴビルダーがチャレンジするやや難しめの講座です。



174パーツ  
6.5×6.5×  
12cm

ワークショップモデル②  
ティラノサウルスの森

### 上級クラス (約60分)

小学校高学年を対象とした上級向け講座。レゴ®と関係の深い恐竜くんが自ら教えるレゴの秘密も教えちゃいます。



ワークショップモデル③  
ラプトル

118パーツ  
全長 25cm



ワークショップモデル④  
モササウルス

128パーツ  
全長 30cm

レゴ® × 恐竜くん

今後のラインナップ

## 本企画実施に関する相談や お問い合わせは・・・

株式会社アソビスキー

近藤・小野・依田

〒275-0016

千葉県習志野市津田沼7-3-1

メゾンドール三代川101

TEL：047-779-3890

info@asobiski.com

**ASOBISKI**  
こどもがザワつく、未体験のあそびを。

